







# Koninklijke Dordrechtsche Roei en Zeilvereeniging

## Theoriekaart 3-3 Omgaan met roeimateriaal

	1. Je wilt de boot tillen. Je pakt hem ...	<ul style="list-style-type: none"><li>a. aan het boord.</li><li>b. bij de kielbalk.</li><li>c. in een spant.</li></ul>
	2. Wanneer je vaart bij een temperatuur beneden 0°C ...	<ul style="list-style-type: none"><li>a. werkt het rolbankje niet meer naar behoren.</li><li>b. kan door ijsvorming schade aan de constructie van de boot ontstaan.</li><li>c. is dat slecht voor de dollen.</li></ul>
	3. Na het roeien verzorg je de stuurlijnen door ze ...	<ul style="list-style-type: none"><li>a. los in de boot te leggen.</li><li>b. strak op te rollen.</li><li>c. gelijkmatig om het roerblad te wikkelen.</li></ul>
	4. Een boegbal is bedoeld als: ...	<ul style="list-style-type: none"><li>a. veiligheidsvoorziening.</li><li>b. verfraaiing van de boot.</li><li>c. aangrijpingspunt voor het tillen van de boot.</li></ul>
	5. Het stroomt behoorlijk naar binnen. Je haalt op het wherryvlot de boot uit het water over de strip aan ...	<ul style="list-style-type: none"><li>a. de kant van de scouting.</li><li>b. voorkant van het vlot.</li><li>c. de kant van de Pr. Hendrikbrug.</li></ul>
	6. Riemen van een boordboot draag je ...	<ul style="list-style-type: none"><li>a. met twee tegelijk – blad naar voren.</li><li>b. één tegelijk – blad naar voren.</li><li>c. met twee personen.</li></ul>
	7. Als je de riemen apart van de boot naar boven brengt, breng je eerst de ...	<ul style="list-style-type: none"><li>a. riemen naar boven.</li><li>b. boot naar boven.</li><li>c. boot of de riemen boven.</li></ul>
	8. Bij het te water laten van een boot, voorzien van een metalen glijstrip, gaat de ... eerst.	<ul style="list-style-type: none"><li>a. boeg.</li><li>b. achterkant.</li><li>c. boeg of achterkant.</li></ul>
	9. Je raakt bij de uitpik de achterstop. Je voetenbord staat dan ...	<ul style="list-style-type: none"><li>a. te ver van je af.</li><li>b. te laag afgesteld.</li><li>c. te ver naar je toe.</li></ul>
	10. De bedoeling van deze halve tennisballen is het voorkomen van schade aan ...	<ul style="list-style-type: none"><li>a. je benen.</li><li>b. de dollen.</li><li>c. de huid van de boot er onder.</li></ul>

## Antwoorden theoriekaart 3-3 Omgaan met roeimateriaal

- |    |   |
|----|---|
| 1  | C |
| 2  | B |
| 3  | C |
| 4  | A |
| 5  | A |
| 6  | B |
| 7  | B |
| 8  | B |
| 9  | C |
| 10 | C |