










# Koninklijke Dordrechtse Roei en Zeilvereeniging

## Theoriekaart 1-3 Omgaan met roeimateriaal

	1. Dit is een ...	a. spant. b. buikdenning. c. kielbalk.
	2. Dit is een ...	a. kraag. b. manchet. c. dolhouder.
	3. Dit is een ...	a. roerpen. b. roerblad. c. roerjuk.
	4. Dit is een ...	a. C-2x. b. double wherry. c. gladde 2.
	5. Als de boot in het water ligt, worden als eerste de riemen in de dollen gelegd aan de ...	a. waterkant. b. vlotkant. c. water- of vlotkant.
	6. Bij het naar buiten dragen van de riemen draag je deze met de bladen gericht naar	a. voren. b. achteren. c. voren of achteren.
	7. Bij het naar buiten brengen van de boot wordt of worden eerst de ...	a. riemen naar het vlot gebracht. b. boot naar het vlot gebracht. c. boot of de riemen naar het vlot gebracht.
	8. Bij het te water laten van een boot mag die alleen over een glijstrip als ....	a. de boot een kielbalk heeft. b. de boot een kielbalk heeft met een metalen strip. c. dat gemakkelijker is.
	9. Bij de uitpik is er tussen de handles meer dan een vuist ruimte. Je stelt de juiste maat af door je voetenbord ...	a. van je af te zetten. b. naar je toe te halen. c. hoger af te stellen.
	10. Wanneer is het plaatsen van tennisballen over de dollen <b>niet</b> verplicht?	a. als de boot boven in de stelling ligt. b. als de boot midden in de stelling ligt. c. als de boot onder de stelling op een kar ligt.

## Antwoorden theoriekaart 1-3 Omgaan met roemateriaal

- |    |   |
|----|---|
| 1  | A |
| 2  | B |
| 3  | C |
| 4  | A |
| 5  | B |
| 6  | A |
| 7  | A |
| 8  | B |
| 9  | A |
| 10 | C |